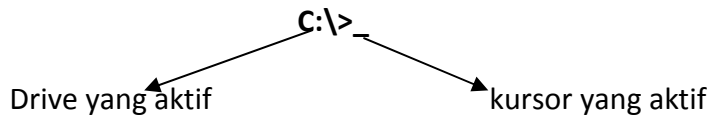
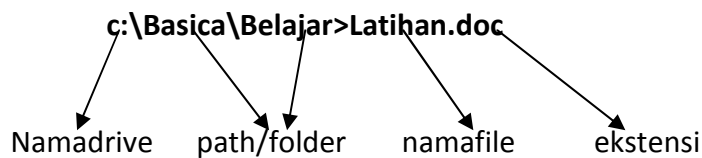


PROMPT DOS DAN SPESIFIKASI FILE

Prompt Dos



Spesifikasi File



Aturan Penulisan File

1. Nama file max. 8 char
2. Nama ekstensi max 3 char
3. Nama file & ekstensi dipisahkan oleh tanda titik (.)
4. Berlaku untuk huruf besar & kecil
5. Tidak mengandung reserved words

Spesifikasi file global dapat menunjukkan beberapa file yaitu menggunakan:

a. Asterisk (*)

asterisk berarti satu karakter atau lebih terdapat dinamakan file atau ekstensi, dimulai dengan posisi asterisk
bila hanya satu asterisk dipakai, maka asterisk ini menunjukkan seluruh nama file.

contoh :

*.Doc

Menunjukkan semua file yang mempunyai ekstensi Doc dan panjangnya bebas.

*.BAT

Artinya menunjukkan semua file yang berextension BAT

LATIHAN.*

Artinya menunjukkan semua file LATIHAN dengan extension apapun.

.

Artinya menunjukkan semua file.

b. Tanda Tanya

Dipakai dalam nama file (dan ekstensi) untuk mewakili satu buah karakter
contoh :

 ? ? B e ? ? ? ? .Boc
 ↓ ↓ ↓ ↓ ↓ ↓ ↓ ↓
 1 2 3 4 5 6 7 8

menunjukkan semua file yang huruf ke-3 dan ke-4 nya 'Be' , mempunyai ekstensi 'Doc' dan panjangnya 8 karakter.

Contoh :

??Be??BAT

Menunjukkan semua file yang huruf ke-3 dan ke-4 nya adalah "BE" dan mempunyai extention .BAT

B??EXE

Menunjukkan semua file yang terdiri dari 3 huruf dan huruf pertamanya adalah B serta mempunya extention . EXE

PERINTAH INTERNAL DAN EKSTERNAL DOS

Didalam sistem operasi DOS, terdapat dua buah perintah yaitu perintah internal dan perintah external.

1. Perintah Internal

Perintah Internal adalah perintah-perintah yang telah ada ketika memori komputer sudah berisi sistem operasi.

Macam Perintah Internal :

DIR Copy Ren Del Rd Ver CIs Date Md Cd Time

2. Perintah Eksternal

Perintah-perintah yang memerlukan suatu file untuk memproses perintah tersebut.

File tersebut mempunyai ekstensi : **1. COM 2. EXE 3. BAT**

Format Tree Deltree Diskcopy Xcopy Label

PERINTAH INTERNAL DOS

Perintah DIR

Digunakan untuk melihat atau menampilkan isi suatu direktori.

Contoh **B:\> Dir**

Volume In Drive B is RITO

Directory of B:\

MASM	EXE	8,424	04-09-99	5:00a
LINK	EXE	65,777	07-07-99	1:49a
↓	↓	↓	↓	↓
Nama	Nama	Ukuran	Tanggal	Jam
File	Ekstensi	File	Buat	Buat

1. A:\>DIR/W (Enter)

Artinya : Melihat isi disk/drive A secara melebar.

2. A:\>DIR B:/P (Enter)

Artinya : Melihat isi disk/drive B secara perlayar.

3. A:\>DIR D*.* (Enter)

Artinya : Menampilkan semua isi disk/drive A yang berhuruf depan D, panjang file bebas dan ekstensi bebas.

4. A:\>DIR B*.COM (Enter)

Artinya : Menampilkan isi disk/drive B semua yang berekstensi COM dan panjang file bebas.

5. A:\>DIR ?O??????.* (Enter)

Artinya : Menampilkan semua isi disk/drive A yang berhuruf ke dua O, panjang file 8 dan berekstensi bebas.

```

C:\Windows\system32\cmd.exe
07/08/2015 06:21 31.164 vio.html
07/08/2015 05:10 8.387 vio_2.html
18 File(s) 462.188 bytes
18 Dir(s) 161.926.995.968 bytes free

C:\Users\dindaprasetia>dir/w
Volume in drive C has no label.
Volume Serial Number is 0ADE-737D

Directory of C:\Users\dindaprasetia

[.] [..] .mongorc.js
[Adobe Flash Builder 4.6] adyt.html [Contacts]
[Desktop] destyl.html [Documents]
[Downloads] [Dropbox] [Favorites]
[GameMaker 8.1] hwr_2.html id3.js
index.html jquery.min.js [Links]
lodash.min.js mai.html [Music]
[Pictures] [Prezi] [PTKlib]
[Saved Games] [Searches] sum.html
svm.js training.json training_2.json
training_fuzzy.json training_id3.json underscore-min.js
[Videos] vio.html vio_2.html
18 File(s) 462.188 bytes
18 Dir(s) 161.926.987.776 bytes free

C:\Users\dindaprasetia>dir F:/P
Volume in drive F is New Volume
Volume Serial Number is C090-FFBA

Directory of F:\

29/09/2015 12:52 180.233 activity.uml
29/04/2015 15:16 <DIR> DBASE
12/02/2015 14:01 6.345.739 desktop.psd
13/02/2015 16:10 <DIR> e-SPT
27/01/2015 22:37 <DIR> e-SPT Pasal 21-26 untuk tahun 2014
03/08/2015 06:38 <DIR> FILM
25/05/2015 15:53 <DIR> FOTO
13/02/2015 13:29 <DIR> Game Maker Tutorial
29/09/2015 13:11 <DIR> INSTALER
23/08/2015 23:28 53.760 Januari 2015.xls
14/08/2015 12:09 <DIR> MASTER INSTALLER
05/05/2015 13:49 <DIR> Materi Kuliah MMSI
29/09/2015 12:29 <DIR> Materi Ngajar
16/05/2015 22:28 <DIR> Materi semester 2 MMSI - Bu Emma
19/01/2015 14:47 <DIR> Persyaratan NIDN-Dinda Prasetya Skom
19/01/2015 14:47 2.182.576 Persyaratan NIDN-Dinda Prasetya Skom.rar
14/10/2014 11:52 <DIR> Project Kantor
11/07/2011 15:47 47.901.561 SAP Overview.pdf
10/12/2014 23:28 <DIR> Surat Seragam
01/10/2015 15:38 <DIR> Surat-Surat
25/08/2015 15:34 <DIR> tampilan
22/01/2015 14:57 <DIR> Temp
14/08/2015 13:04 110 Test.xml
6 File(s) 56.663.979 bytes
17 Dir(s) 121.013.596.160 bytes free

```

Perintah dir digunakan untuk melihat isi sebuah directory.

- /p : untuk menampilkan nama file per halaman(page).
- /w : untuk menampilkan nama file secara mendatar/melebar (wide).
- /a : menampilkan semua file terutama file yang dihidden dengan attribute+h (Hidden).
- /o : untuk menampilkan file dalam bentuk terurut:
 - n berdasarkan nama file (alphabet).
 - e berdasarkan tipe file (extension).
 - S berdasarkan ukuran dari kecil ke yang besar
 - D berdasarkan tanggal dan waktu
 - untuk mengembalikan instruksi.

- /s : untuk menampilkan file dan root directory sampai sub-directory.
- /b : untuk menampilkan file dan directory perbaris.
- /l : untuk menampilkan file atau directory dalam bentuk huruf kecil.
- /c : untuk menampilkan rasio pengkompresan.

Perintah COPY

Digunakan untuk Menyalin sebuah file atau beberapa file.

BU → COPY_[drive sumber]:\[nama file]_[drive tujuan]:

Contoh :

1. A:\>COPY B:MUSIC.COM

Artinya : Menyalin file MUSIC.COM dari disk/drive B ke disk/drive A.

2. A:\>COPY B:*.COM

Artinya : Menyalin semua yang berakhiran COM dari disk/drive B ke disk/drive A dan panjang file bebas.

3. B:\>COPY BI*.* A:

Artinya : Menyalin semua file yang berhuruf depan BI, panjang file dan ekstensinya bebas dari disk/drive B ke disk/drive A.

Perintah DEL

Digunakan untuk Menghapus sebuah file atau beberapa file.

Contoh :

1. A:\>DEL B:*.COM (Enter)

Artinya : Menghapus semua file yang berakhiran COM pada disk/drive B.

2. A:\>DEL B:*.* (Enter)

Artinya : Menghapus semua isi file yang ada di drive B.

Are you sure(Y/N) :

3. A:\>DEL B:D *.* (Enter)

Artinya : Menghapus semua file yang berhuruf depan D pada drive B dari drive A.

Perintah REN

Digunakan untuk Mengubah nama file, dengan nama yang baru.

Contoh :

1. A:\> REN A: SOAL.123 UJI.123

Artinya : Mengubah nama file SOAL.123 di disk/drive A menjadi UJI.123.

2. A:\> REN CLOCK.COM JAM.COM

Artinya : Mengubah nama file CLOCK.COM pada di drive A menjadi JAM.COM.

3. A:\> REN *.COM *.MOC

Artinya : Mengubah nama file yang berakhiran COM menjadi MOC.

4. C:\>ren KONGKURENSI1.pdf kongku.pdf

Perintah diatas berarti mengubah nama file dari KONGKURENSI1.pdf menjadi kongku.pdf

```
C:\Windows\system32\cmd.exe

C:\Users\dindapras Setia>dir
Volume in drive C has no label.
Volume Serial Number is 0ADE-737D

Directory of C:\Users\dindapras Setia

06/10/2015  15:05    <DIR>          .
06/10/2015  15:05    <DIR>          ..
16/12/2014  18:33                0 .mongorc.js
07/04/2015  11:43    <DIR>          Adobe Flash Builder 4.6
12/08/2015  22:34                9.790 adyt.html
26/05/2014  08:40    <DIR>          Contacts
02/07/2015  15:32    <DIR>          Desktop
14/08/2015  10:47                20.540 destyl.html
31/07/2015  19:18    <DIR>          Documents
06/10/2015  15:00    <DIR>          Downloads
06/10/2015  12:00    <DIR>          Dropbox
26/05/2014  08:40    <DIR>          Favorites
13/02/2015  14:00    <DIR>          GameMaker 8.1
06/08/2015  18:49                50.713 hwr_2.html
12/08/2015  22:33                4.829 id3.js
09/08/2015  23:38                37.401 index.html
13/04/2015  15:09                93.868 imeru.min.js
08/10/2014  11:33                230.578 KONGKURENSI1.pdf
22/07/2014  10:52    <DIR>          Links
19/06/2015  16:47                50.810 lodash.min.js
13/08/2015  16:04                13.689 mai.html
26/05/2014  08:40    <DIR>          Music
12/09/2015  17:18    <DIR>          Pictures
31/05/2015  13:54    <DIR>          Prezi
06/10/2015  14:32    <DIR>          PTKI1b
26/05/2014  08:40    <DIR>          Saved Games
20/03/2015  15:48    <DIR>          Searches
14/08/2015  11:38                46.847 svm.html
13/06/2015  12:10                12.268 svm.js
06/08/2015  15:09                17.727 training.json
06/08/2015  15:08                21.172 training_2.json
06/08/2015  16:06                10.055 training_fuzzy.json
06/08/2015  15:42                16.479 training_id3.json
06/06/2015  07:29                16.449 underscore-min.js
26/05/2014  08:40    <DIR>          Videos
07/08/2015  06:21                31.164 vio.html
07/08/2015  05:10                8.387 vio_2.html
                19 File(s)          692.766 bytes
                18 Dir(s)        161.925.533.696 bytes free

C:\Users\dindapras Setia>ren KONGKURENSI1.pdf kongku.pdf

C:\Users\dindapras Setia>
```

Setelah di rename maka akan menghasilkan berikut ini :

```
C:\Windows\system32\cmd.exe
C:\Users\dindapras Setia>ren KONGKURENSI1.pdf kongku.pdf
C:\Users\dindapras Setia>dir
Volume in drive C has no label.
Volume Serial Number is 0ADE-737D

Directory of C:\Users\dindapras Setia

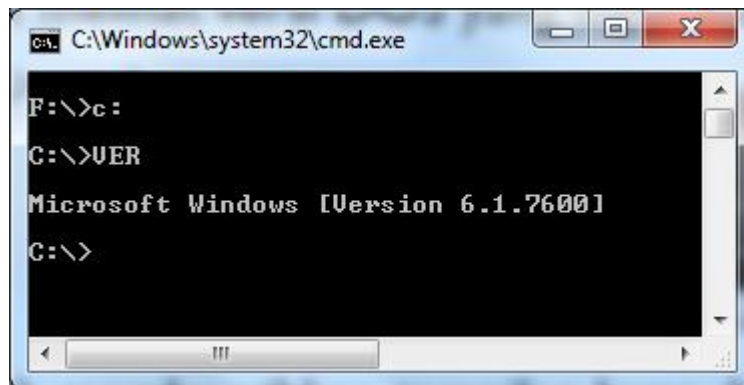
06/10/2015  15:05    <DIR>          .
06/10/2015  15:05    <DIR>          ..
16/12/2014  18:33             0 .mongorc.js
07/04/2015  11:43    <DIR>          Adobe Flash Builder 4.6
12/08/2015  22:34           9.790 adyt.html
26/05/2014  08:40    <DIR>          Contacts
02/07/2015  15:32    <DIR>          Desktop
14/08/2015  10:47           20.540 destyl.html
31/07/2015  19:18    <DIR>          Documents
06/10/2015  15:00    <DIR>          Downloads
06/10/2015  12:00    <DIR>          Dropbox
26/05/2014  08:40    <DIR>          Favorites
13/02/2015  14:00    <DIR>          GameMaker 8.1
06/08/2015  18:49           50.713 hwr_2.html
12/08/2015  22:33             4.829 id3.js
09/08/2015  23:38           37.401 index.html
13/04/2015  15:09           93.868 jquery.min.js
08/10/2014  11:33           230.578 kongku.pdf
22/07/2014  10:52    <DIR>          links
19/06/2015  16:47           50.810 lodash.min.js
13/08/2015  16:04           13.689 mai.html
26/05/2014  08:40    <DIR>          Music
12/09/2015  17:18    <DIR>          Pictures
31/05/2015  13:54    <DIR>          Prezi
06/10/2015  14:32    <DIR>          PTKI1b
26/05/2014  08:40    <DIR>          Saved Games
20/03/2015  15:48    <DIR>          Searches
14/08/2015  11:38           46.847 svm.html
13/06/2015  12:10           12.268 svm.js
06/08/2015  15:09           17.727 training.json
06/08/2015  15:08           21.172 training_2.json
06/08/2015  16:06           10.055 training_fuzzy.json
06/08/2015  15:42           16.479 training_id3.json
06/06/2015  07:29           16.449 underscore-min.js
26/05/2014  08:40    <DIR>          Videos
07/08/2015  06:21           31.164 vio.html
07/08/2015  05:10             8.387 vio_2.html
          19 File(s)          692.766 bytes
          18 Dir(s)      161.925.455.872 bytes free

C:\Users\dindapras Setia>
```

Perintah VER

Digunakan untuk melihat versi DOS yang digunakan.

Contoh : C:\> ver



```
C:\Windows\system32\cmd.exe
F:\>c:
C:\>UER
Microsoft Windows [Version 6.1.7600]
C:\>
```

Perintah CLS

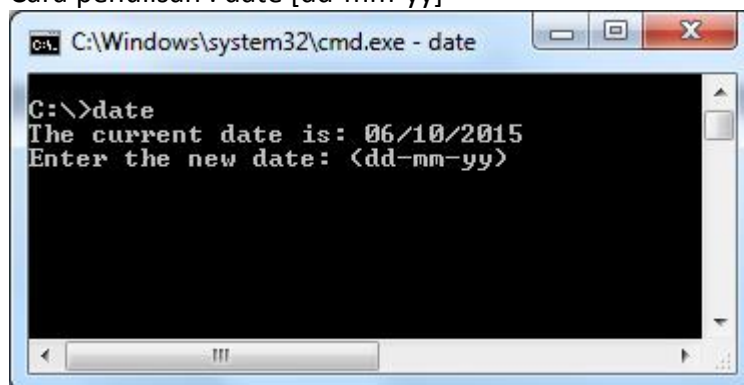
Perintah ini untuk membersihkan tampilan layar dari tampilan “perintah sebelumnya”.

Contoh : **D:\>CLS**

Perintah DATE

Digunakan untuk melihat atau mengubah tanggal hari ini di komputer.

Cara penulisan : **date [dd-mm-yy]**

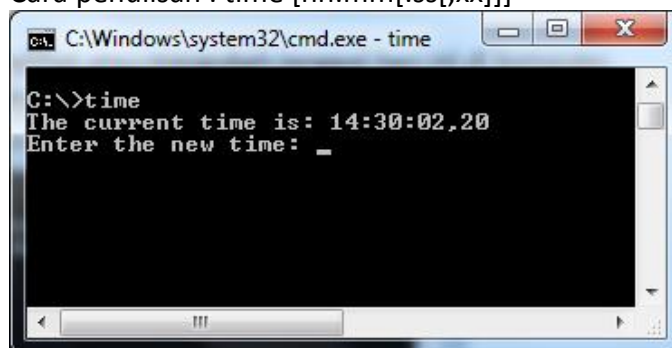


```
C:\Windows\system32\cmd.exe - date
C:\>date
The current date is: 06/10/2015
Enter the new date: <dd-mm-yy>
```

Perintah TIME

Digunakan untuk melihat atau mengubah waktu saat ini di komputer.

Cara penulisan : **time [hh:mm[:ss[,xx]]]**



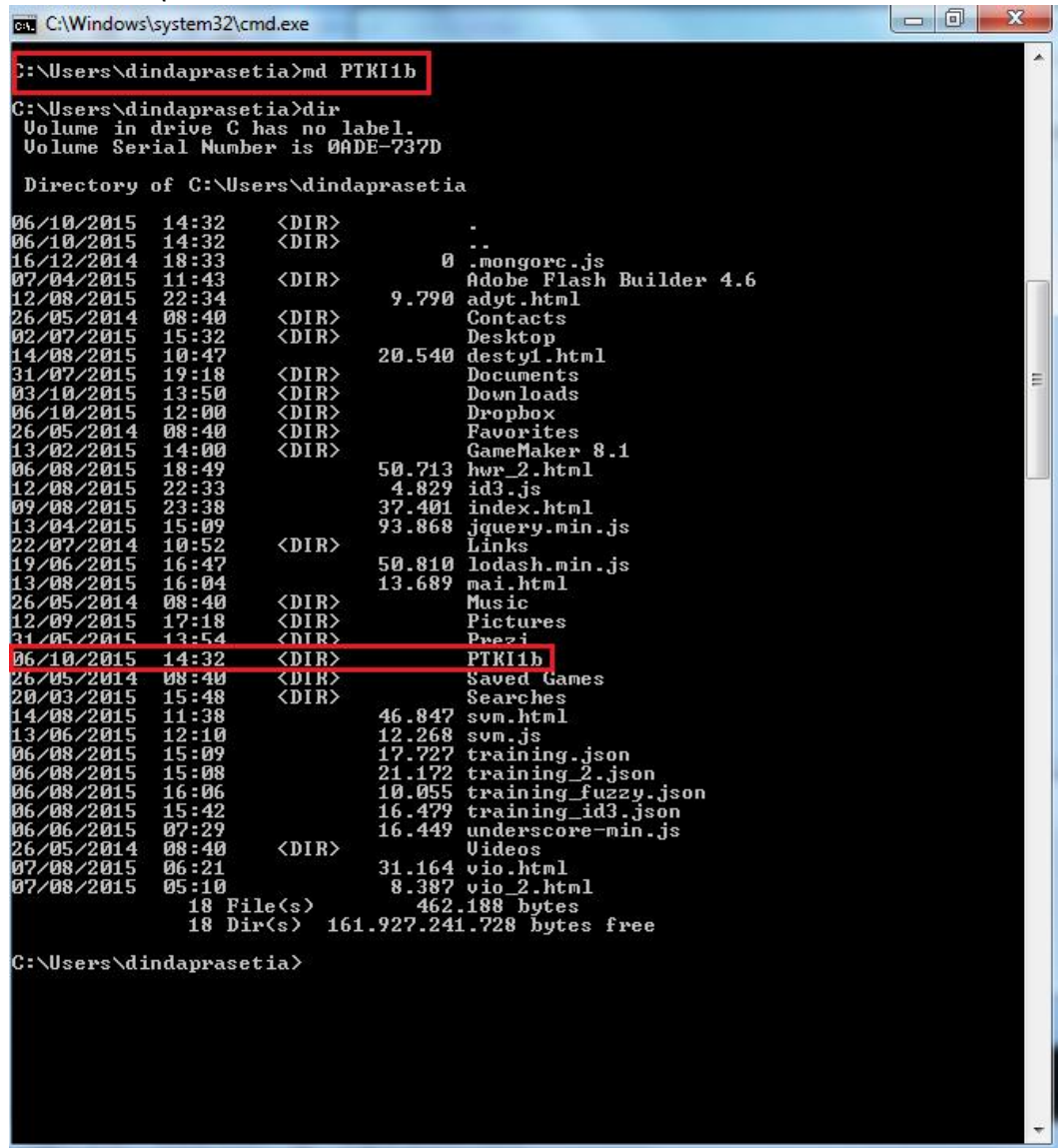
```
C:\Windows\system32\cmd.exe - time
C:\>time
The current time is: 14:30:02.20
Enter the new time: _
```

Perintah MD (Make Directory)

Perintah ini digunakan untuk membuat direktori baru.

Bentuk Umum → MD [nama direktori]

Contoh : C:\>md data



```
C:\Windows\system32\cmd.exe
C:\Users\dindapras Setia>md PTKI1b
C:\Users\dindapras Setia>dir
Volume in drive C has no label.
Volume Serial Number is 0ADE-737D

Directory of C:\Users\dindapras Setia

06/10/2015  14:32    <DIR>          .
06/10/2015  14:32    <DIR>          ..
16/12/2014  18:33                0 .mongorc.js
07/04/2015  11:43    <DIR>          Adobe Flash Builder 4.6
12/08/2015  22:34                9.790 adyt.html
26/05/2014  08:40    <DIR>          Contacts
02/07/2015  15:32    <DIR>          Desktop
14/08/2015  10:47                20.540 desty1.html
31/07/2015  19:18    <DIR>          Documents
03/10/2015  13:50    <DIR>          Downloads
06/10/2015  12:00    <DIR>          Dropbox
26/05/2014  08:40    <DIR>          Favorites
13/02/2015  14:00    <DIR>          GameMaker 8.1
06/08/2015  18:49                50.713 hvr_2.html
12/08/2015  22:33                4.829 id3.js
09/08/2015  23:38                37.401 index.html
13/04/2015  15:09                93.868 jquery.min.js
22/07/2014  10:52    <DIR>          Links
19/06/2015  16:47                50.810 lodash.min.js
13/08/2015  16:04                13.689 mai.html
26/05/2014  08:40    <DIR>          Music
12/09/2015  17:18    <DIR>          Pictures
31/05/2015  13:54    <DIR>          Preezi
06/10/2015  14:32    <DIR>          PTKI1b
26/05/2014  08:40    <DIR>          Saved Games
20/03/2015  15:48    <DIR>          Searches
14/08/2015  11:38                46.847 svn.html
13/06/2015  12:10                12.268 svn.js
06/08/2015  15:09                17.727 training.json
06/08/2015  15:08                21.172 training_2.json
06/08/2015  16:06                10.055 training_fuzzy.json
06/08/2015  15:42                16.479 training_id3.json
06/06/2015  07:29                16.449 underscore-min.js
26/05/2014  08:40    <DIR>          Videos
07/08/2015  06:21                31.164 vio.html
07/08/2015  05:10                8.387 vio_2.html
                18 File(s)          462.188 bytes
                18 Dir(s)        161.927.241.728 bytes free

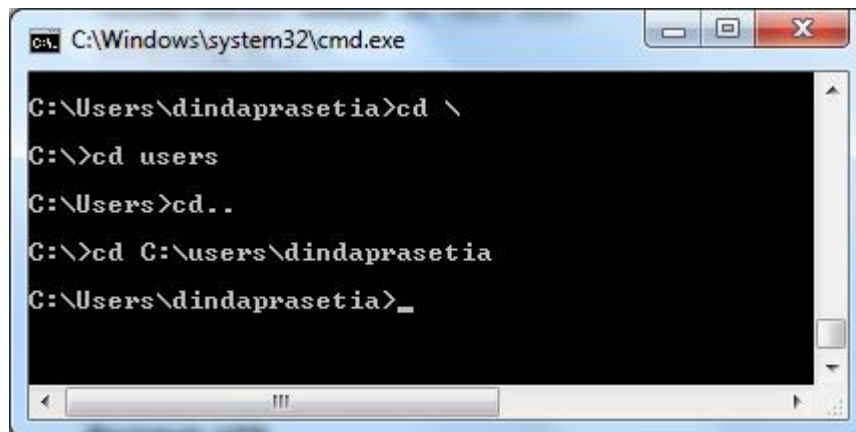
C:\Users\dindapras Setia>
```

Perintah CD (Change Directory)

Perintah ini digunakan untuk mengganti keaktifan suatu direktori.

Bentuk Umum → CD [nama direktori]

Contoh : C:\>cd data



```
C:\Windows\system32\cmd.exe
C:\Users\dindaprasetia>cd \
C:\>cd users
C:\Users>cd..
C:\>cd C:\users\dindaprasetia
C:\Users\dindaprasetia>_
```

Perintah RD (Remove Directory)

Perintah ini digunakan untuk menghapus direktori.

Bentuk Umum → RD [nama direktori]

Contoh : C:\>rd data

Syarat agar bisa menghapus sebuah directory adalah:

- ❖ Posisi penghapusan directory yang akan dihapus harus berada diluar dari subdirektori tersebut. Prompt harus drive saja missal C:\> tidak boleh C:\data>
- ❖ Direktori yang akan dihapus harus benar-benar kosong. Jika tidak kosong gunakan instruksi del*.*

Kemudian Perintah RD Bisa digunakan.

```
C:\Windows\system32\cmd.exe
C:\Users\dindapras Setia>md data
C:\Users\dindapras Setia>dir
Volume in drive C has no label.
Volume Serial Number is 0A4E-737D

Directory of C:\Users\dindapras Setia

06/10/2015  14:35    <DIR>          .
06/10/2015  14:35    <DIR>          ..
16/12/2014  18:33                0 .mongorc.js
07/04/2015  11:43    <DIR>          Adobe Flash Builder 4.6
12/08/2015  22:34                9.790 adyt.html
26/05/2014  08:40    <DIR>          Contacts
06/10/2015  14:35    <DIR>          data
02/07/2015  15:32    <DIR>          Desktop
14/08/2015  10:47                20.540 destyl.html
31/07/2015  19:18    <DIR>          Documents
03/10/2015  13:50    <DIR>          Downloads
06/10/2015  12:00    <DIR>          Dropbox
26/05/2014  08:40    <DIR>          Favorites
13/02/2015  14:00    <DIR>          GameMaker 8.1
06/08/2015  18:49                50.713 hwr_2.html
12/08/2015  22:33                4.829 id3.js
09/08/2015  23:38                37.401 index.html
13/04/2015  15:09                93.868 jquery.min.js
22/07/2014  10:52    <DIR>          Links
19/06/2015  16:47                50.810 lodash.min.js
13/08/2015  16:04                13.689 mai.html
26/05/2014  08:40    <DIR>          Music
12/09/2015  17:18    <DIR>          Pictures
31/05/2015  13:54    <DIR>          Prezi
06/10/2015  14:32    <DIR>          PTK11b
26/05/2014  08:40    <DIR>          Saved Games
20/03/2015  15:48    <DIR>          Searches
14/08/2015  11:38                46.847 svm.html
13/06/2015  12:10                12.268 svm.js
06/08/2015  15:09                17.727 training.json
06/08/2015  15:08                21.172 training_2.json
06/08/2015  16:06                10.055 training_fuzzy.json
06/08/2015  15:42                16.479 training_id3.json
06/06/2015  07:29                16.449 underscore-min.js
26/05/2014  08:40    <DIR>          Videos
07/08/2015  06:21                31.164 vio.html
07/08/2015  05:10                8.387 vio_2.html
          18 File(s)          462.188 bytes
          19 Dir(s)      161.926.930.432 bytes free

C:\Users\dindapras Setia>rd data
C:\Users\dindapras Setia>
```

Setelah di Remove, maka hasilnya :

```
C:\Windows\system32\cmd.exe
C:\Users\dindapras Setia>rd data
C:\Users\dindapras Setia>dir
Volume in drive C has no label.
Volume Serial Number is 0ADE-737D

Directory of C:\Users\dindapras Setia

06/10/2015  14:35    <DIR>          .
06/10/2015  14:35    <DIR>          ..
16/12/2014  18:33                0 .mongorc.js
07/04/2015  11:43    <DIR>          Adobe Flash Builder 4.6
12/08/2015  22:34                9.790 adyt.html
26/05/2014  08:40    <DIR>          Contacts
02/07/2015  15:32    <DIR>          Desktop
14/08/2015  10:47                20.540 destyl.html
31/07/2015  19:18    <DIR>          Documents
03/10/2015  13:50    <DIR>          Downloads
06/10/2015  12:00    <DIR>          Dropbox
26/05/2014  08:40    <DIR>          Favorites
13/02/2015  14:00    <DIR>          GameMaker 8.1
06/08/2015  18:49                50.713 hwr_2.html
12/08/2015  22:33                4.829 id3.js
09/08/2015  23:38                37.401 index.html
13/04/2015  15:09                93.868 jquery.min.js
22/07/2014  10:52    <DIR>          Links
19/06/2015  16:47                50.810 lodash.min.js
13/08/2015  16:04                13.689 mai.html
26/05/2014  08:40    <DIR>          Music
12/09/2015  17:18    <DIR>          Pictures
31/05/2015  13:54    <DIR>          Prezi
06/10/2015  14:32    <DIR>          PTK11b
26/05/2014  08:40    <DIR>          Saved Games
20/03/2015  15:48    <DIR>          Searches
14/08/2015  11:38                46.847 svm.html
13/06/2015  12:10                12.268 svm.js
06/08/2015  15:09                17.727 training.json
06/08/2015  15:08                21.172 training_2.json
06/08/2015  16:06                10.055 training_fuzzy.json
06/08/2015  15:42                16.479 training_id3.json
06/06/2015  07:29                16.449 underscore-min.js
26/05/2014  08:40    <DIR>          Videos
07/08/2015  06:21                31.164 vio.html
07/08/2015  05:10                8.387 vio_2.html
               18 File(s)          462.188 bytes
               18 Dir(s)    161.926.995.968 bytes free

C:\Users\dindapras Setia>
```

PERINTAH EKSTERNAL DOS

Perintah FORMAT

Proses ini akan membentuk ruang penyimpanan data baru pada disket yang diformat.

Contoh :

A:\> FORMAT B:/S/V

Insert new diskette for drive B:

And strike ENTER whwn ready

Formatting.... Format complete

System transferrend

Volume label(11 Character, ENTER for none)?

362496 bytes total disk space

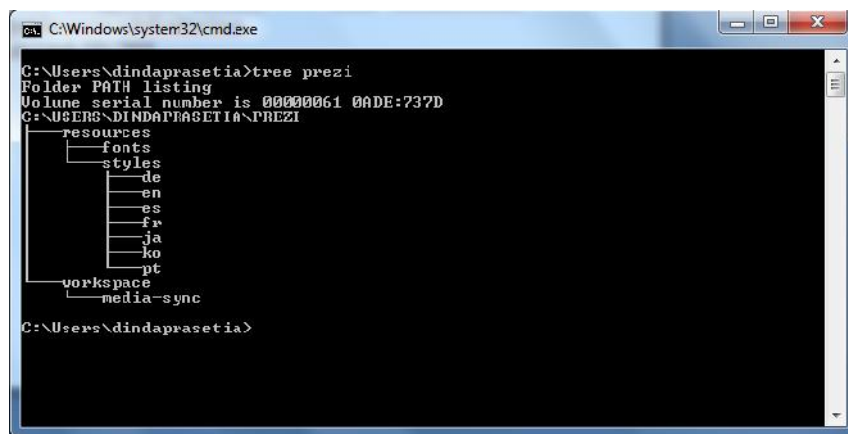
62464 bytes used by system

30032 by available on disk

Format another[y/n]?

Perintah TREE

Menampilkan struktur direktori aktif saat itu dalam bentuk pohon.



```
C:\Windows\system32\cmd.exe
C:\Users\dindaprasetia>tree prezi
Folder PATH listing
Volume serial number is 00000061 0ADE:737D
C:\Users\dindaprasetia\PREZI
├── resources
│   ├── fonts
│   ├── styles
│   ├── de
│   ├── en
│   ├── es
│   ├── fr
│   ├── ja
│   ├── ko
│   └── pt
├── workspace
└── media-sync
C:\Users\dindaprasetia>
```

Perintah DELTREE

Kalau suatu direktory mempunyai subdirektori, penghapusan direktori menjadi sangat kompleks bila menggunakan perintah DEL. Untuk mempermudah penghapusan direktori beserta subdirektorinya, DOS menyediakan perintah DELTREE.

Perintah DISKCOPY

Perintah untuk Menyalin seluruh isi disket.

Contoh :

1. DISKCOPY A: A:

Artinya : Menyalin disket sumber dari A ke A.

2. DISKCOPY A: B:

Artinya : Menyalin disket sumber dari A ke B.

3. DISKCOPY B: A:

Artinya : Menyalin disket sumber dari B ke A.

Perintah XCOPY

Perintah ini digunakan untuk menyalin sebuah direktori beserta subdirektori yang ada didalamnya.

Contoh

Perintah menyalin direktori TUGAS beserta subdirektori pada drive C ke drive D.

C:\> XCOPY C: \TUGAS D:\TUGAS

Perintah LABEL

Perintah yang digunakan untuk memberikan nama pada suatu drive

Contoh :



```
C:\Windows\system32\cmd.exe - label
D:\>label
Volume in drive D: has no label
Volume Serial Number is F8F9-73E4
Volume label (32 characters, ENTER for none)? _
```